

coDiagnostiX® 10

NEUE HORIZONTE

NEU!
Erweitertes Anwendungsgebiet
Noch größere Schablonenvielfalt

Die maßgeschneiderte Komplettlösung für ein noch breiteres Behandlungsspektrum in der geführten Chirurgie

Profitieren Sie von:

- ✓ Erhöhter Präzision und Vorhersagbarkeit
- ✓ Kürzeren Behandlungszeiten
- ✓ Mehr Effizienz

Dank neuer Schablonen-Designoptionen stehen diese bahnbrechenden Vorteile von coDiagnostiX® jetzt für noch weitere Anwendungsgebiete zur Verfügung.



“Das coDiagnostiX®-Team hat sich mit coDiagnostiX® 10 selbst übertroffen. Die neuen Mesh-Werkzeuge und die Möglichkeit, ohne den Import zusätzlicher 3D-Objekte eine Reduktionsebene zu definieren, hat den durchgehend digitalen Workflow für Zahnlosfälle stark vereinfacht.”

Dr. George D. Pylant III
Parodontologe, Pylant Periodontics, Texas, USA

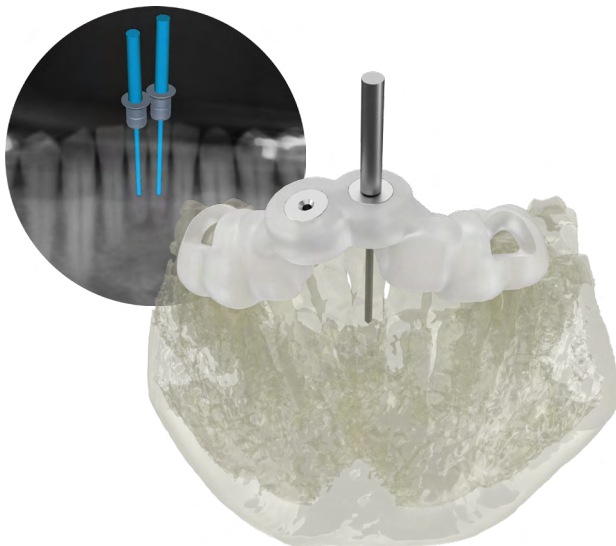
Breitere Palette an Behandlungsszenarien



Knochenreduktionsschablonen*

Unterstützen das Abtragen knöcherner Strukturen durch Führen eines Instrumentes entlang einer vordefinierten Ebene.

- ✓ Verbesserte Planung implantatgetragener Totalprothesen bei Zahnlosfällen
- ✓ Bessere Orientierung für den Knochenabtrag dank prothetikgestützter Bestimmung der Knochenreduktionshöhe
- ✓ Abbildung eines kompletten Workflows einschließlich temporärer Versorgung durch Verwendung einer Knochenreduktionsschablone in Verbindung mit einer Implantationsschablone



Endodontieschablonen*

Smarter und sicherer Behandlungsansatz zur Unterstützung der endodontischen Behandlung von Fällen mit kalzifizierten oder schwer zu lokalisierenden Wurzelkanälen

Profitieren Sie von:

- ✓ Vorhersagbaren Ergebnissen
- ✓ Kürzeren Behandlungszeiten
- ✓ Geringerem Substanzverlust
- ✓ Geringerem Perforationsrisiko

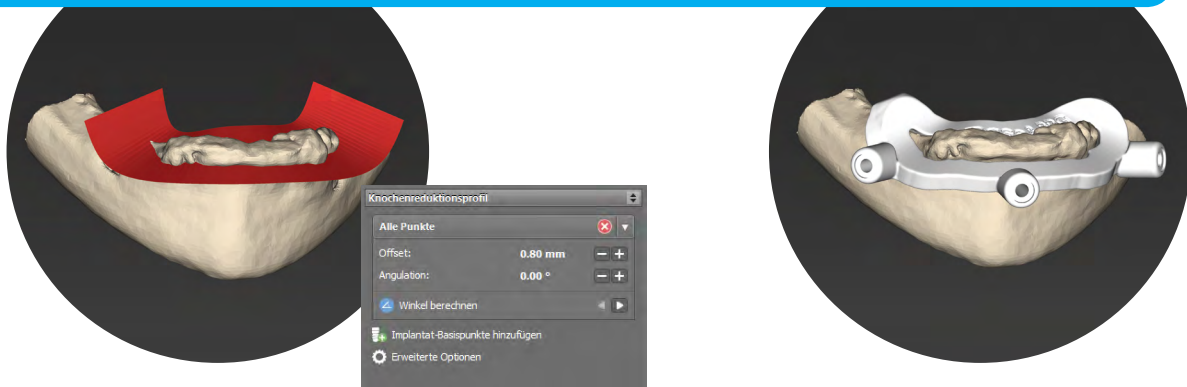
* Kontaktieren Sie Ihren Straumann-Partner zu weiteren Details, Verfügbarkeiten und den erforderlichen coDiagnostiX®-Lizenzmodulen.

Schablonendesign

Der Schablonendesigner von coDiagnostiX® 10 verbindet **höchste Präzision** und **bewährte Benutzerführung** mit **völlig neuen Designoptionen** und erlaubt so die Konstruktion völlig neuer Schablonenarten.

Knochenreduktionsschablone*


Definieren Sie ein Schnittprofil als Grundlage für eine Knochenreduktionsschablone.*



Vielseitige Verwendbarkeit: Die Festlegung eines Schnittprofils* bildet gleichfalls die Grundlage für das Designen weiterer Schablonenarten, wie beispielsweise für Wurzelspitzenresektionen, externen Sinuslift und ähnliche Anwendungen.

Endodontieschablonen*

Wählen Sie für eine Endodontieschablone Endodontiebohrer aus und weisen diese den Zahnpositionen zu.



Erfahren Sie mehr über coDiagnostiX®: dentalwings.com/de/codiagnostix-praxen

Download einer **kostenlosen** coDiagnostiX®-Demoversion: codiagnostix.com/demo

Vertrieb durch:

Straumann GmbH

Heinrich-von-Stephan-Straße 21
79100 Freiburg

T +49 761 4501-336

W www.straumann.de

